



CICLO
FEBRERO - JUNIO DE 2019

ESTUDIANTE
LICENCIATURA

#300LaSalle
SOY LASALLISTA
/adj./comunidad

NOMBRE ALUMNO
IRP
Matrícula: 000000

Válida hasta 17/08/2021

CREDENCIAL DIGITAL

PROCEDIMIENTO DE CREDENCIALIZACIÓN DIGITAL

1. Ingresar al Sistema Escolar [ESCUL](#).

<https://ww1.ulsacancun.edu.mx/delasalle2016/alumno.php>

2. Seleccionar el nivel educativo.

3. Iniciar Sesión con la matrícula y contraseña correspondiente.

4. Presionar el botón Credencial Digital.

5. Completar los pasos 1, 2 y 3.


La fotografía será verificada para ser presentada en la credencial digital y deberá cumplir los siguientes requisitos:

- *Completamente de frente, el tamaño de la cara este proporcionado con la medida de la fotografía.*
- *Preferente fondo blanco.*

Para consultar el manual del proceso y conocer una guía de los pasos a seguir, consultar el siguiente acceso:

<https://ww1.ulsacancun.edu.mx/ServiciosBasicos/>

En la sección de básicos, opción Credencial Digital.

Matrícula 

Ingresar

- ¿ Como generar la Contraseña ?
- Recuperar Contraseña
- Conocer el Aviso de Privacidad









INICIAR SESIÓN




INGRESAR A ESCUL

SistemaEscul

Q Nivel Educativo

- | | |
|--|---|
|  Preescolar |  Primaria |
|  Secundaria |  Preparatoria Playa |
|  Preparatoria Cancún |  Licenciatura |
|  Posgrado |  Diplomados y Cursos |

CREDENCIAL DIGITAL


Credencial Digital



COMPLETAR PASOS



- 1 Información Del Alumno
Para obtener la credencial digital debes de confirmar sus datos personales.

- 2 Información del Padre o Tutor
Actualiza y/o registra los datos solicitados.

- 3 Fotografía
Subir archivos en imagen menor a 30KB.


Proceso de Credencialización Digital



Requisitos para fotografía

Ropa formal
(blusa o camisa de vestir)

Cabello presentable

Cara descubierta y completa sin obstrucciones
(no piercing en el rostro)

Fondo blanco o lo más claro posible

Evitar fondos que contengan otras caras y objetos

No se deberá usar lentes

Fotos Incorrectas



Fotos Correctas



PROCEDIMIENTO PARA OBTENER LA CREDENCIAL DIGITAL

1. Descargar la aplicación “ULSA CANCÚN” desde una tienda disponible en tu móvil.

(Play Store o App Store)

1. Abrir aplicación.

2. Ingresar matricula y contraseña.

Se ha unificado el servicio de inicio de sesión y podrá utilizar las mismas credenciales de acceso que el Sistema Escolar [ESCUL](#).

3. Presionar el botón iniciar sesión.

4. Esperar el resultado de la operación.


Si los datos ingresados son correctos, dirigirá a la ventana principal presentando la credencial digital del estudiante.



1

ABRIR

DESCARGAR
APLICACIÓN



2

3

INGRESAR
MATRICULA Y
CONTRASEÑA



ACCESO
AUTORIZADO

4

